

医療事故調査制度の現況報告（1月）

医療事故調査・支援センター

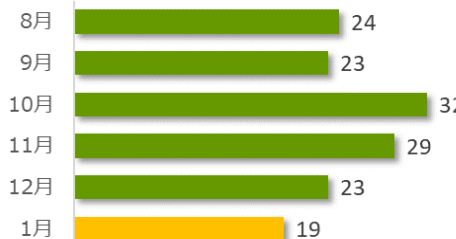
医療事故調査制度の現況について、令和3年1月末時点の状況をご報告いたします。

1 医療事故報告および院内調査結果報告の件数

① 医療事故報告 19件（累計1,950件）

1月は事故発生の報告が19件ありました。
病院・診療所別では、19件すべて病院からの報告でした。

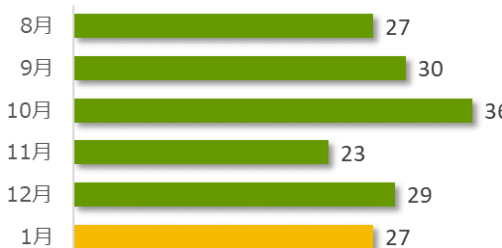
医療事故報告件数の推移（直近6か月）



② 院内調査結果報告 27件（累計1,654件）

1月は院内調査結果報告（医療機関調査報告）が27件ありました。

院内調査結果報告件数の推移（直近6か月）

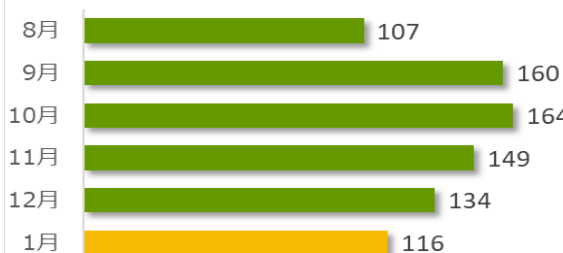


2 相談件数

相談件数 116件（累計10,030件）

1月の相談件数は116件で、相談者の内訳は医療機関が45件、遺族等が62件、その他・不明が9件でした。
遺族等の求めに応じて相談内容をセンターが医療機関へ伝達したものは2件（累計124件）でした。
医療機関から医療事故の判断について相談を受け、センター合議を開催し、医療機関へ助言したものは2件（累計346件）でした。

相談件数の推移（直近6か月）



3 センター調査の依頼件数

依頼件数 2件（調査対象累計143件）

1月はセンター調査の依頼は2件あり、遺族からの申請でした。センター調査報告書の交付は2件（累計56件）でした。

4 その他

令和3年3月6日（土）医療事故調査・支援センター主催研修（WEB開催）「『医療事故調査制度』の現状と医療機関の実践」を実施します。詳細はホームページをご参照ください。

1. 医療事故報告および院内調査結果報告の件数

※<累計期間:平成27年10月~令和3年1月>

【医療事故報告件数】

○病院・診療所別

	病院	診療所	計
前月まで	1,826	105	1,931
1月	19	0	19
累計	1,845	105	1,950

○診療科別

	外科	内科	整形外科	循環器内科	消化器科	脳神経外科	心臓血管外科	産婦人科	泌尿器科	小児科	その他	計
前月まで	312	245	159	157	153	116	112	104	77	59	437	1,931
1月	2	1	2	3	4	0	1	1	0	2	3	19
累計	314	246	161	160	157	116	113	105	77	61	440	1,950

○地域別

	北海道	東北	関東信越	東海北陸	近畿	中国四国	九州	計
前月まで	108	124	715	284	307	142	251	1,931
1月	1	3	8	2	0	3	2	19
累計	109	127	723	286	307	145	253	1,950

【院内調査結果報告件数】

	報告件数
前月まで	1,627
1月	27
累計	1,654

2. 相談件数

	相談件数	内訳						計	
		医療事故報告		院内調査	センター調査	再発防止	その他		
		判断※	手続き						
前月まで	9,914	4,429	2,847	1,740	581	42	1,402	11,041	
1月	医療機関	45	4	29	10	1	0	5	49
	遺族等	62	52	0	3	4	0	12	71
	その他・不明	9	0	0	4	0	1	5	10
累計	10,030	4,485	2,876	1,757	586	43	1,424	11,171	

※ 制度開始前の事例や生存事例に関する相談が含まれる。

3. センター調査対象および調査結果報告の件数

	遺族	医療機関	計
前月まで	116	25	141
1月	2	0	2
累計	118	25	143

	報告件数
前月まで	54
1月	2
累計	56