

医療事故調査制度の現況報告（5 月）

医療事故調査・支援センター

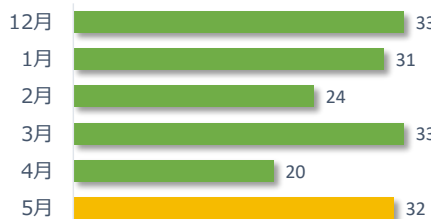
医療事故調査制度の現況について、平成 30 年 5 月末時点の状況をご報告いたします。

1 医療事故報告および院内調査結果報告の件数

①医療事故報告 32 件（累計 997 件）

5 月は事故発生の報告が 32 件ありました。
病院・診療所別では、病院からの報告が 30 件、診療所からの報告が 2 件でした。
診療科別の主な内訳は、外科が 5 件、消化器科が 4 件、泌尿器科が 4 件でした。

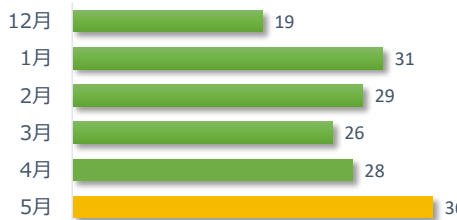
医療事故報告件数の推移（直近 6 か月）



②院内調査結果報告 36 件（累計 697 件）

5 月は院内調査結果報告（医療機関調査報告）が 36 件ありました。

院内調査結果報告件数の推移（直近 6 か月）

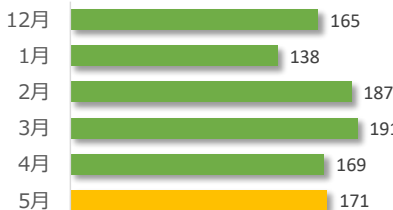


2 相談件数

相談件数 171 件（累計 5,117 件）

5 月の相談件数は 171 件で、相談者の内訳は医療機関が 87 件、遺族等が 76 件、その他・不明が 8 件でした。
また、相談内容による集計では 184 件（複数計上）あり、「医療事故報告の判断」に関する相談が 70 件、「手続き」に関する相談が 67 件、「院内調査」に関する相談が 19 件、「センター調査」に関する相談が 16 件、その他が 12 件でした。

相談件数の推移（直近 6 か月）



遺族等の求めに応じて相談内容をセンターが医療機関へ伝達したものは 3 件でした。（累計 49 件）

3 センター調査の依頼件数

依頼件数 0 件（調査対象累計 65 件）

5 月はセンター調査の依頼はありませんでした。調査結果報告は 0 件（累計 5 件）でした。
調査中 60 件は、院内調査結果報告書検証を行っている状況です。

1. 医療事故報告および院内調査結果報告の件数

※<累計期間:平成27年10月～平成30年5月>

【医療事故報告件数】

○病院・診療所別

	病院	診療所	計
前月まで	906	59	965
5月	30	2	32
累計	936	61	997

○診療科別

	外科	内科	消化器科	整形外科	循環器内科	脳神経外科	産婦人科	心臓血管外科	泌尿器科	小児科	その他	計
前月まで	166	126	82	84	67	58	57	51	35	29	210	965
5月	5	3	4	0	2	2	3	2	4	2	5	32
累計	171	129	86	84	69	60	60	53	39	31	215	997

○地域別

	北海道	東北	関東信越	東海北陸	近畿	中国四国	九州	計
前月まで	52	57	363	142	151	68	132	965
5月	2	2	8	7	7	2	4	32
累計	54	59	371	149	158	70	136	997

【院内調査結果報告件数】

	報告件数
前月まで	661
5月	36
累計	697

2. 相談件数

	相談件数	内容による集計(複数計上)						計	
		医療事故報告		院内調査	センター調査	再発防止	その他		
		判断※	手続き						
前月まで	4,946	1,994	1,459	1,061	300	13	736	5,563	
5月	医療機関	87	10	65	16	3	0	2	96
	遺族等	76	60	1	2	12	0	5	80
	その他・不明	8	0	1	1	1	0	5	8
累計	5,117	2,064	1,526	1,080	316	13	748	5,747	

※ 制度開始前の事例や生存事例に関する相談が含まれる。

3. センター調査対象および調査結果報告の件数

	遺族	医療機関	計
前月まで	50	15	65
5月	0	0	0
累計	50	15	65

	報告件数
前月まで	5
5月	0
累計	5